



STAFFLER

BAT



Nuovi caricabatterie BAT

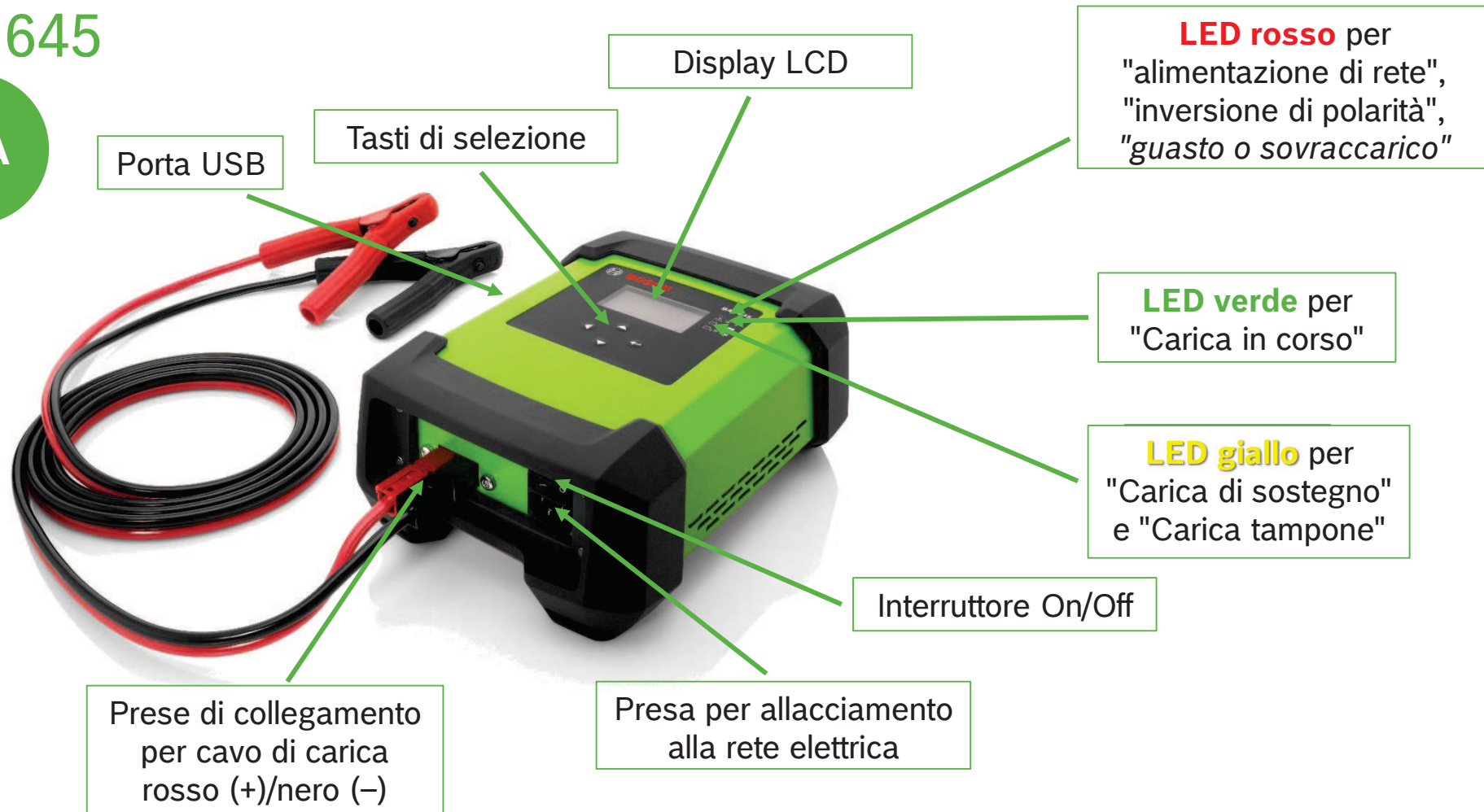
Gamma BAT 645 e 690 - Made in Germany



Nuovi caricabatterie BAT

BAT 645

45A



Nuovi caricabatterie BAT

BAT 690

90A



Nuovi caricabatterie BAT

Menu display LCD

1	I1	U1	I2	aI3
2	12,33V		20,0A	
3	23Ah	Caricato		
4	Carica 12V	UNI 60Ah		3m

- 1 *Avanzamento della carica*
- 2 *Stato di carica attuale della batteria*
- 3 *Corrente di carica fornito fino a questo momento*
- 4 *Indicazioni su modalità operativa, tipo di batteria
lunghezza cavo di carica, tensione della batteria
e capacità della batteria*



- Seleziona modalità
- Modalità di carica
- Esercizio tampone
- Esercizio di sostegno
- Configurazione

Nuovi caricabatterie BAT

Selezione delle modalità

1

CARICA AUTOMATICA

```

I1  U1  I2  aI3
12,33V      20,0A
23Ah  Caricato
Carica  UNI  3m
12V    60Ah
    
```

Universale per tutti i tipi di batterie (UNI)
 Caratteristiche specifiche per WET(H₂SO₄),
 AGM, GEL, EFB e LFP (LiFePO₄ con BMS)
 Fase di carica dolce per batterie molto
 scariche (automatico)

2

MODALITÀ SOSTEGNO

```

12,48V      10,0A
Esercizio di soste  3m
12,5V    max. 15A
    
```

Durante la sostituzione della batteria
 mantiene attiva l'alimentazione di corrente ai
 buffer di dati (quali autoradio, unità di
 alimentazione e di controllo, ecc)

3

MODALITÀ TAMPONE

```

13,45V      20,0A
Esercizio tampone  3m
13,5V    max. 30A
    
```

Mantiene lo stato di carica della batteria
 SOC e stabilizza i sistemi elettrici del veicolo
 (a motore spento)

Nuovi caricabatterie BAT

Dimensioni e pesi



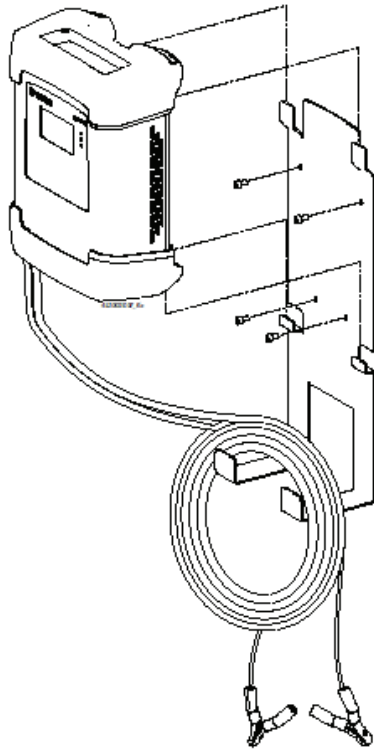
Ideale per Showroom



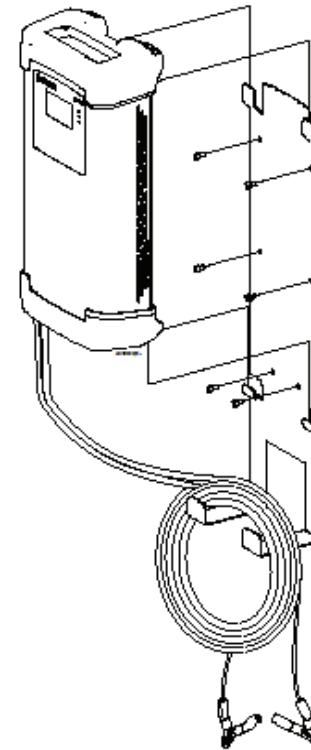
Caratteristiche	BAT 645	BAT 690
Larghezza	220 mm	220 mm
Altezza	116 mm	116 mm
Lunghezza	296 mm	473 mm
Peso	3,7 kg	6,6 kg

Nuovi caricabatterie BAT

Supporto fissaggio a parete inclusa



MAX 6kg



MAX 9kg